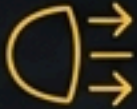


СЕРВИС ПО РЕМОНТУ ФАР: ПРОФЕССИЯ БУДУЩЕГО



Вводный курс от команды профессионалов RetrofitMinsk



3000+ фар в год 


ИНДИВИДУАЛЬНОЕ ОБУЧЕНИЕ | СТАРТ КАРЬЕРЫ | ПОСТРОЕНИЕ БИЗНЕСА

КОМУ ПОДОЙДЕТ ОБУЧЕНИЕ?



НОВИЧКАМ

Для тех, кто ищет перспективную высокооплачиваемую профессию и хочет освоить её с нуля.



ПРОФЕССИОНАЛАМ

Для желающих получить новые знания (AFS, сложная электрика) и повысить квалификацию.



ВЛАДЕЛЬЦАМ СТО

Для желающих увеличить прибыль, открыв новое маргинальное направление.

Готовим специалиста для реальной работы – как самостоятельно, так и в условиях сервиса.

ЮРИДИЧЕСКАЯ ГРАМОТНОСТЬ И ТЕХРЕГЛАМЕНТ

Работа строго по ТР ТС 018/2011

- Соблюдение угла регулировки (от 1,0% до 2,9%).
- Настройка четкой светотеневой границы (Cut-off line).
- Правила легальной замены галогена на Bi-LED.

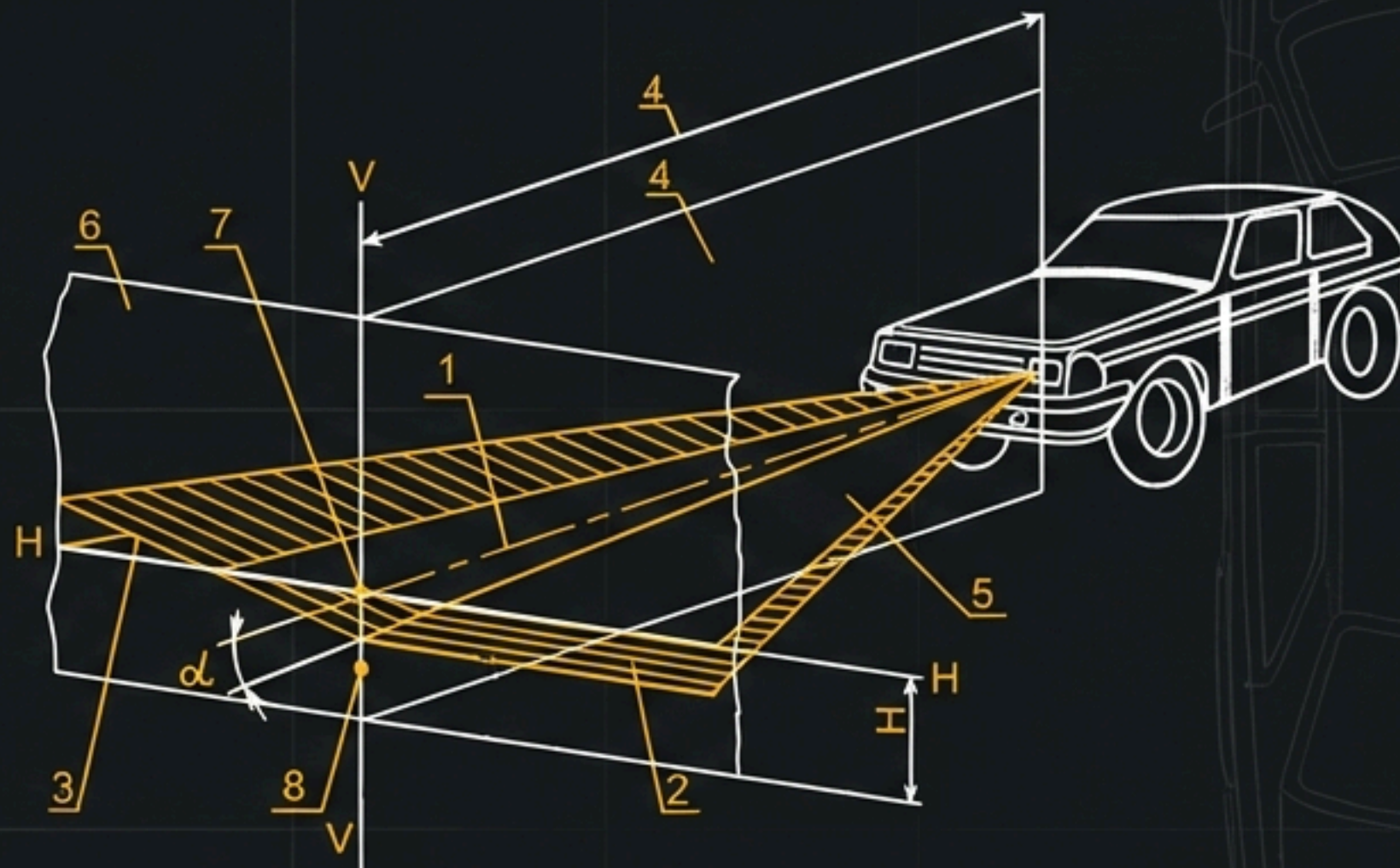


Схема светотеневой границы (СТГ)
по регламенту.

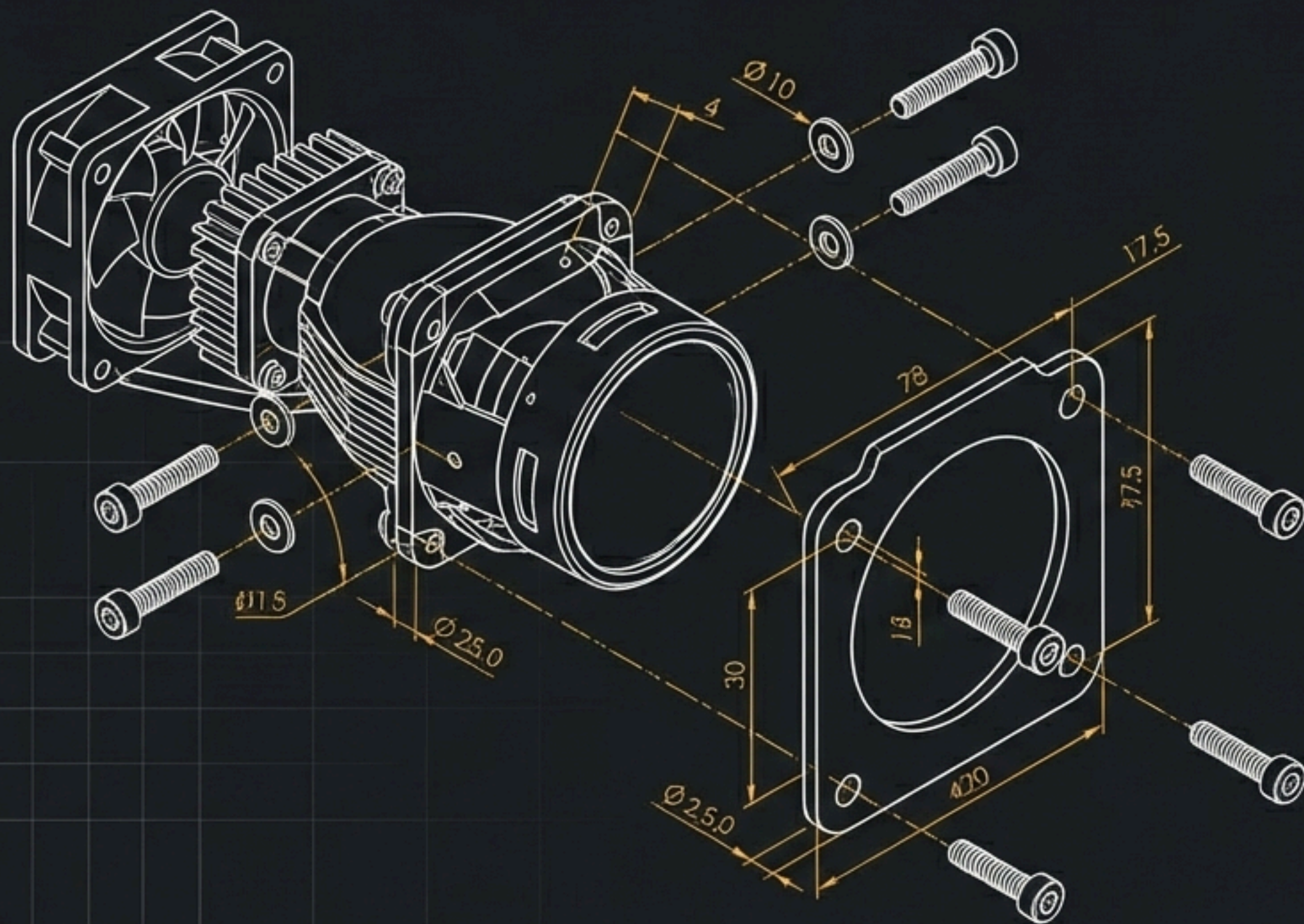
ВОССТАНОВЛЕНИЕ И ХИМИЧЕСКАЯ ПОЛИРОВКА



Технологии:

1. Разбор «неразборных» фар:
Спецжидкости для полиуретана.
2. Шлифовка:
Удаление микротрещин
(абразивы 220–800).
3. Химическая полировка:
Обработка паром кипящего
полимера для сплавления
рисок.

ТЕХНОЛОГИЯ РЕТРОФИТА



- **Переходные рамки:** Замена штатных линз (Hella 2, Valeo) на современные модули.

- **Метод «Под гайку»:** Врезка модуля в рефлектор с центровкой.

- **Настройка горизонта:** Устранение «завала» света.

- **Устранение вибраций:** Жесткая фиксация линзы в шасси.

ПРАКТИКА: ОТ СНЯТИЯ БАМПЕРА ДО ВЫДАЧИ




1. Диагностика и общение с клиентом.
2. Снятие бампера и демонтаж фар.
3. Разборка (термопечь, спецножи).
4. Чистка каналов и замена герметика.
5. Сборка, опрессовка и финал.

Принцип: Работаем с реальными авто, пока вы не научитесь.

РАБОТА НАД ОШИБКАМИ



ЗАПОТЕВАНИЕ. Силикагель — не решение. Учим искать микротрещины и проверять клапаны.



«ТРЯСКА» СВЕТА. Слабое крепление переходной рамки.



ОСЛЕПЛЕНИЕ. Ошибки калибровки и нарушение фокусного расстояния.



ПЕРЕГРЕВ. Неправильный выбор модулей без учета теплоотвода.

СНАБЖЕНИЕ И БИЗНЕС-ПОДДЕРЖКА



- **База поставщиков:** Прямой доступ к проверенным продавцам.
- **Скидка 20%:** Эксклюзивные условия на запчасти для выпускников.
- **Оборудование:** Помощь в закупке профессионального инструмента (печи, экструдеры).

СТРУКТУРА ОБУЧЕНИЯ (5 ДНЕЙ)



ДЕНЬ
1

ЗНАКОМСТВО И ТЕОРИЯ

Экскурсия, работа с клиентом, документы.



ДЕНЬ
2

ТЕХНИЧЕСКАЯ ЧАСТЬ

Обзор оборудования и ТР ТС 018/2011.



ДЕНЬ
3-4

ГЛУБОКАЯ ПРАКТИКА

Разбор фар, пайка, ретрофит, полировка.



ДЕНЬ
5

ФИНАЛ

Аттестация, вручение сертификата.

УСЛОВИЯ И СТОИМОСТЬ

ФОРМАТ: Индивидуальный 5-дневный интенсив.

СТОИМОСТЬ: 3000 BYN

ЛОКАЦИЯ: Минск, реальная ремзона.


ИТОГ: Сертификат «Специалист по ремонту фар».

БОНУС: Бессрочная поддержка в чатах.

НАЧНИ КАРЬЕРУ ПРЯМО СЕЙЧАС!



 +375 44 555 83 33
(Telegram, WhatsApp, Viber)

 Instagram: @retrofitminsk

Подробности и запись у менеджера.

RetrofitMinsk

